



Familie

Rundo24


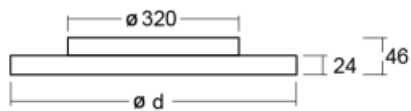
Diese runden Leuchten mit Aluminiumprofil sind in Höhe 24 mm, erhältlich. Die Rundo24 Leuchten zeichnen sich durch ihre hervorragende Leistung von bis zu 145 lm/W aus und können einem Raum Leichtigkeit und Kraft verleihen. Erhältlich sind Pendel- oder Aufbauleuchten, mit direkter oder direkt-indirekter Ausstrahlung, die eine interessante Lichtaura erzeugen. Die runde Leuchte mit Opaldiffusor PMMA oder Mikroprisma eignet sich sowie für gewerbliche Räume als auch für private Haushalte. Die Leuchten können mit Bewegungs- oder Tageslichtsensor bzw. mit Bluetooth-Technologie ausgestattet werden, die eine einfache Steuerung der Leuchte mit einem Smart-Gerät ermöglicht.

Typ der Montage	Aufbauleuchten, Wandleuchten, Pendelleuchten
Typ der Ausstrahlung	Direkte, Direkte/indirekte
Farbe der Leuchte	Schwarz, Silber, Weiss
Farbtemperatur	3000 K Warm weiss, 4000 K Kalt weiss
Material	Aluminium
Lichtquelle	LED MODUL
MacAdam Lichtquelle	3
Anschluss der Leuchte	ON/OFF DALI ON/OFF 3 Stunde
Lebensdauer	L80/B20 50 000 Stunden
Garantie	5 years

Varianten der Leuchten der Familie Rundo24



Rundo 24



Montage



Typ der Ausstrahlung



Energieklasse

energy_class_g

Symbole

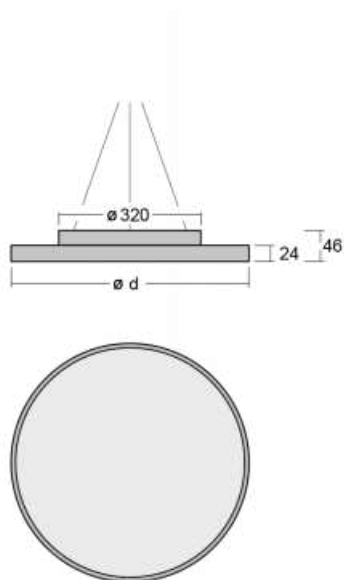
Code	Abmessungen l/w/h (mm)	Leistungsaufnahme der Leuchte (W)	Lichtstrom (lm)	Farbtemperatur (K)	UGR
290-241K-10GEE/840, W	ø 410 × 24	10	1450	4000	< 17.5
290-240K-10GEE/840, W	ø 410 × 24	11.3	1540	4000	< 21.7
290-240K-10GGE/840, W	ø 410 × 24	18.6	2550	4000	< 23.4
290-241K-10GGE/840, W	ø 410 × 24	20.8	3000	4000	< 20
290-240K-10GHE/840, W	ø 410 × 24	29.7	4060	4000	< 25.1
290-241K-10GHE/840, W	ø 410 × 24	35.2	5040	4000	< 21.8
290-260K-10GEE/840, W	ø 630 × 24	14.9	2090	4000	< 19.6
290-261K-10GEE/840, W	ø 630 × 24	17	2550	4000	< 17.6
290-260K-10GGE/840, W	ø 630 × 24	21.6	3060	4000	< 20.9
290-261K-10GGE/840, W	ø 630 × 24	24	3600	4000	< 18.8
290-260K-10GHE/840, W	ø 630 × 24	29.2	4100	4000	< 21.9
290-261K-10GHE/840, W	ø 630 × 24	33.9	4990	4000	< 20
290-260K-10GIE/840, W	ø 630 × 24	40.8	5630	4000	< 23
290-261K-10GIE/840, W	ø 630 × 24	51.6	7420	4000	< 21.4

Die genannten Codes repräsentieren eine weiße Leuchte mit Farbtemperatur 4000K und Opaldiffusor.

Bemerkungen	Farbe der Leuchte	
	Farbtemperatur	3000 K Warm weiss 4000 K Kalt weiss
	Optisches System	Mikroprismatische Optik Opaler Diffusor
	Anschluss der Leuchte	ON/OFF DALI ON/OFF 3 Stunde
	Ra	80

Diese Leuchten werden komplett geliefert.

Rundo 24



Montage



Typ der Ausstrahlung



Energieklasse

energy_class_g

Symbole

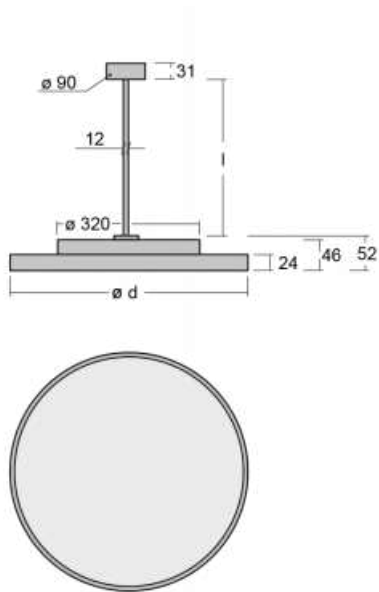
Code	Abmessungen l/w/h (mm)	Leistungsaufnahme der Leuchte (W)	Lichtstrom (lm)	Farbtemperatur (K)	UGR
290-241K-10GEE/840, W + 00-00334, W	∅ 410 × 24	10	1450	4000	< 17.5
290-240K-10GEE/840, W + 00-00334, W	∅ 410 × 24	11.3	1540	4000	< 21.7
290-240K-10GGE/840, W + 00-00334, W	∅ 410 × 24	18.6	2550	4000	< 23.4
290-241K-10GGE/840, W + 00-00334, W	∅ 410 × 24	20.8	3000	4000	< 20
290-240K-10GHE/840, W + 00-00334, W	∅ 410 × 24	29.7	4060	4000	< 25.1
290-241K-10GHE/840, W + 00-00334, W	∅ 410 × 24	35.2	5040	4000	< 21.8
290-260K-10GEE/840, W + 00-00334, W	∅ 630 × 24	14.9	2090	4000	< 19.6
290-261K-10GEE/840, W + 00-00334, W	∅ 630 × 24	17	2550	4000	< 17.6
290-260K-10GGE/840, W + 00-00334, W	∅ 630 × 24	21.6	3060	4000	< 20.9
290-261K-10GGE/840, W + 00-00334, W	∅ 630 × 24	24	3600	4000	< 18.8
290-260K-10GHE/840, W + 00-00334, W	∅ 630 × 24	29.2	4100	4000	< 21.9
290-261K-10GHE/840, W + 00-00334, W	∅ 630 × 24	33.9	4990	4000	< 20
290-260K-10GIE/840, W + 00-00334, W	∅ 630 × 24	40.8	5630	4000	< 23
290-261K-10GIE/840, W + 00-00334, W	∅ 630 × 24	51.6	7420	4000	< 21.4

Die genannten Codes repräsentieren eine weiße Leuchte mit Farbtemperatur 4000K und Opaldiffusor.

Bemerkungen	Farbe der Leuchte	
	Farbtemperatur	3000 K Warm weiss 4000 K Kalt weiss
	Optisches System	Mikroprismatische Optik Opaler Diffusor
	Anschluss der Leuchte	ON/OFF DALI ON/OFF 3 Stunde
	Ra	80

Für die Montage der Aufhängung ist zusätzlich das Aufhängungs-Set zu bestellen, welches auch das Kabel und den Deckentopf (Baldachin) umfasst.

Rundo 24



Montage



Typ der Ausstrahlung



Energieklasse

energy_class_g

Symbole

Code	Abmessungen l/w/h (mm)	Leistungsaufnahme der Leuchte (W)	Lichtstrom (lm)	Farbtemperatur (K)	UGR
290-241K-10GEE/840, W + 00-00384-1000/RUN, W	ø 410 × 24	10	1450	4000	< 17.5
290-240K-10GEE/840, W + 00-00384-1000/RUN, W	ø 410 × 24	11.3	1540	4000	< 21.7
290-240K-10GGE/840, W + 00-00384-1000/RUN, W	ø 410 × 24	18.6	2550	4000	< 23.4
290-241K-10GGE/840, W + 00-00384-1000/RUN, W	ø 410 × 24	20.8	3000	4000	< 20
290-240K-10GHE/840, W + 00-00384-1000/RUN, W	ø 410 × 24	29.7	4060	4000	< 25.1
290-241K-10GHE/840, W + 00-00384-1000/RUN, W	ø 410 × 24	35.2	5040	4000	< 21.8
290-260K-10GEE/840, W + 00-00384-1000/RUN, W	ø 630 × 24	14.9	2090	4000	< 19.6
290-261K-10GEE/840, W + 00-00384-1000/RUN, W	ø 630 × 24	17	2550	4000	< 17.6
290-260K-10GGE/840, W + 00-00384-1000/RUN, W	ø 630 × 24	21.6	3060	4000	< 20.9
290-261K-10GGE/840, W + 00-00384-1000/RUN, W	ø 630 × 24	24	3600	4000	< 18.8
290-260K-10GHE/840, W + 00-00384-1000/RUN, W	ø 630 × 24	29.2	4100	4000	< 21.9
290-261K-10GHE/840, W + 00-00384-1000/RUN, W	ø 630 × 24	33.9	4990	4000	< 20
290-260K-10GIE/840, W + 00-00384-1000/RUN, W	ø 630 × 24	40.8	5630	4000	< 23
290-261K-10GIE/840, W + 00-00384-1000/RUN, W	ø 630 × 24	51.6	7420	4000	< 21.4









Die genannten Codes repräsentieren eine weiße Leuchte mit Farbtemperatur 4000K und Opaldiffusor.

Bemerkungen	Farbe der Leuchte	● ● ●
	Farbtemperatur	3000 K Warm weiss 4000 K Kalt weiss
	Optisches System	Mikroprismatische Optik Opaler Diffusor
	Anschluss der Leuchte	ON/OFF DALI ON/OFF 3 Stunde
	Ra	80




Für die Montage der Aufhängung ist zusätzlich das Aufhängungs-Set zu bestellen, welches auch das Kabel und den Deckentopf (Baldachin) umfasst.

Die Legende


Typ der Montage

	Einbauleuchten		Wandleuchten
	Halbeinbauleuchte		Pendelleuchten
	Aufbauleuchten		Stehleuchten
	Schienenleuchten		Tischleuchten







Typ der Ausstrahlung

	Direkt strahlende Leuchte
	Direkt-indirekt strahlende Leuchte
	Indirekt strahlende Leuchte

Lichtquelle

	Tunable White Anpassen der Farbtemperatur		RealWhite getreue Darstellung Darstellung der weißen Farbe
	RealColour getreue Darstellung von Farben Ra≥97		StrongColour heben Sie eine Farbe hervor

Symbole

	Leuchte der elektrischen Klasse I (die zugänglichen leitfähigen Teile sind an Schutzkabel angeschlossen)
	Leuchte der elektrischen Klasse II (die zugänglichen leitfähigen Teile sind an Schutzkabel angeschlossen)
	Leuchte der elektrischen Klasse III (der Schutz vor Stromschlägen basiert auf einer doppelten oder verstärkten Isolierung)
	Europäisches Konformitätszeichen, das die Übereinstimmung der Produkteigenschaften mit sämtlichen dafür geltenden harmonisierten EG-Standards und Vorschriften zum Ausdruck bringt
	Die Leuchten sind gemäß dem europäischen ENEC-System zertifiziert
	Empfohlene Größe der Montageöffnung

IPxy IP-Code zur Darstellung des Schutzes der leitfähigen Teile

EAC Eurasische Konformität

11S-501I-20GGE/840, W

11S-501I-20GGE/840, W

11S-501I-20GGE/840, W

11S-501I-20GGE/840, W

Optisches System

Schaltung

Farbe












Optisches System

B	Mikroprisma, niedrige UGR	L	Glatter Aluminiumreflektor
C	Klar abdeckung	M	Matter Parabolraaster
D	Asymetrischer Reflektor	S	Enger Strahlungswinkel - SPOT
E	Glänzender Parabolraaster, höhere LOR	U	Mediumstrahlungswinkel
F	Breiter Strahlungswinkel - FLOOD	W	Breiter Ausstrahlungswinkel
I	Mikroprismatische Optik	Z	Kunststoffgitter, niedrige UGR
K	Opaler Diffusor		

Schaltung


/BT	Mit Bluetooth-Technologie gesteuerte Leuchten	P	EVG und Sensor
D	DALI dimmbar	T	Dimmbar mit Taster
E	EVG nicht dimmbar	TD	Dimmbar DALI oder Taster
M	EVG und Notlicht 1 Stunde	U	dimmbare Leuchte mit Steuerungsteil auf Leuchte
M3	EVG und Notlicht 3 Stunden		


Barevné provedení

W		RAL 9003	B		RAL 9005	S		TIGER 09/90530
1021		RAL 1021	2000		RAL 2000	3020		RAL 3020
5015		RAL 5015	6018		RAL 6018	7016		RAL 7016
9006		RAL 9006	9010		RAL 9010			

Farbe

 Smart – Bewegungs-, mit Tageslicht oder über ein Smart-Gerät mithilfe Bluetooth-Technologie gesteuerte Leuchten

 Acoustic – Leuchten mit Akustikfüllung, die störende Geräusche dämmen und die Raumakustik verbessern

 Multiwatt – Leuchten mit mithilfe einer speziellen Antenne oder einer mobilen App individuell einstellbarem Lichtstrom

UGR UGR – Für Büroräume geeignete Leuchten