



Familie


Rofo

Das Wort Integration beschreibt die Rofo-S-Leuchten perfekt: Die Leuchten lassen sich buchstäblich in die Metaldeckensysteme der führenden Hersteller Knauf, Hunter Douglas, Dampa und T-Bar einklicken. Die Leuchten sind somit ein integraler Bestandteil der Decke, da sie ohne sichtbaren Rahmen sind. Der Vorteil liegt nicht nur in der einfachen Montage, sondern auch im eleganten Design des gesamten Beleuchtungssystems. Die Leuchtenbreite beträgt 100 mm und die Leuchtenlängen sind selbstverständlich Vielfache von 600 mm in Bezug auf die genormten Deckenmaße. Dank der opalen Variante, vor allem aber dank des mikrop Prismatischen optischen Materials, der spezifischen Leistung von bis zu 130 lm/W und des Lichtstroms von 2000 lm/m bei einem UGR<19 sind die Leuchten perfekt für Büros geeignet. Aber auch in Fluren, Besprechungsräumen, Auditorien oder Labors leisten sie gute Dienste.

Typ der Montage	Einbauleuchten
Typ der Ausstrahlung	Direkte
Farbe der Leuchte	Weiss
Farbtemperatur	3000 K Warm weiss, 4000 K Kalt weiss, 6500 K Kalt weiss
Material	Aluminium, Kunststoff
Lichtquelle	LED MODUL
MacAdam Lichtquelle	2
Anschluss der Leuchte	ON/OFF DALI ON/OFF 1 Stunde
Lebensdauer	L80/B20, L90/B50 50 000 Stunden
Garantie	5 years

Varianten der Leuchten der Familie Rofo





Rofo

Montage



Typ der Ausstrahlung



Energieklasse

energy_class_g

Symbole

Code	Abmessungen l/w/h (mm)	Leistungsaufnahme der Leuchte (W)	Lichtstrom (lm)	Farbtemperatur (K)	UGR
250-KOCK-10GEE/840, W	600 × 100 × 62	5.9	820	4000	< 21.9
250-KOCK-10GGE/840, W	600 × 100 × 62	9.1	1240	4000	< 23.4
250-KOCK-20GEE/840, W	1200 × 100 × 62	11.7	1650	4000	< 21.9
250-KOCK-20GGE/840, W	1200 × 100 × 62	18.2	2480	4000	< 23.4
250-KOCK-30GEE/840, W	1800 × 100 × 62	17.6	2480	4000	< 21.9
250-KOCK-30GGE/840, W	1800 × 100 × 62	27.2	3720	4000	< 23.4
250-KOCK-40GEE/840, W	2400 × 100 × 62	23.4	3310	4000	< 21.9
250-KOCK-40GGE/840, W	2400 × 100 × 62	36.2	4960	4000	< 23.4

Die genannten Codes repräsentieren eine weiße Leuchte mit Farbtemperatur 4000K und Opaldiffusor.

Bemerkungen	Farbe der Leuchte	
	Farbtemperatur	3000 K Warm weiss 4000 K Kalt weiss
	Optisches System	Mikroprismatische Optik Opaler Diffusor
	Anschluss der Leuchte	ON/OFF DALI
	Ra	80
Diese Leuchten werden komplett geliefert.		

Rofo

Montage



Typ der Ausstrahlung



Energieklasse

energy_class_g

Symbole

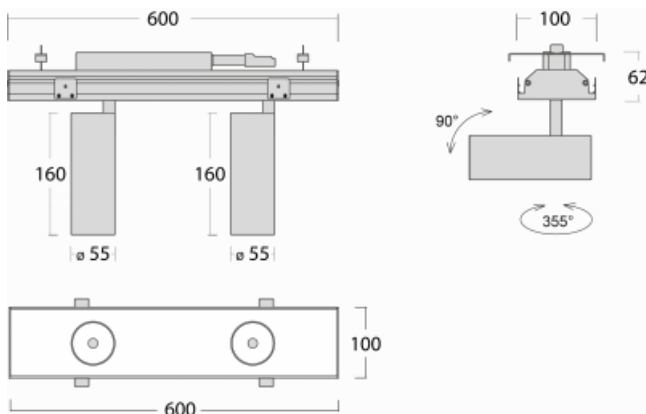
Code	Abmessungen l/w/h (mm)	Leistungsaufnahme der Leuchte (W)	Lichtstrom (lm)	Farbtemperatur (K)	UGR
250-KOCF-10GDE/940, W	600 × 100 × 62	13.6	1250	4000	-
250-KOCF-10GGE/940, W	600 × 100 × 62	20	1750	4000	-

Die genannten Codes repräsentieren eine weiße Leuchte mit Farbtemperatur 4000K und Opaldiffusor.

Bemerkungen	Winkel der Ausstrahlung	17, 27, 45, 68
	Farbe der Leuchte	
	Farbtemperatur	3000 K Warm weiss 4000 K Kalt weiss
	Optisches System	Reflektor
	Anschluss der Leuchte	ON/OFF DALI
	Ra	90

Diese Leuchten werden komplett geliefert.

Rofo



Montage



Typ der Ausstrahlung



Energieklasse

energy_class_g

Symbole

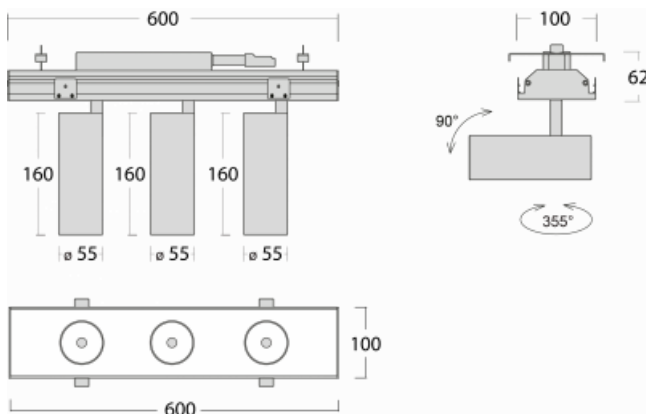
Code	Abmessungen l/w/h (mm)	Leistungsaufnahme der Leuchte (W)	Lichtstrom (lm)	Farbtemperatur (K)	UGR
250-K0CF-20GDE/940, W	600 × 100 × 62	27.2	2500	4000	-
250-K0CF-20GGE/940, W	600 × 100 × 62	40	3500	4000	-

Die genannten Codes repräsentieren eine weiße Leuchte mit Farbtemperatur 4000K und Opaldiffusor.

Bemerkungen	Winkel der Ausstrahlung	17, 27, 45, 68
	Farbe der Leuchte	
	Farbtemperatur	3000 K Warm weiss 4000 K Kalt weiss
	Optisches System	Reflektor
	Anschluss der Leuchte	ON/OFF DALI
	Ra	90

Diese Leuchten werden komplett geliefert.

Rofo



Montage



Typ der Ausstrahlung



Energieklasse

energy_class_g

Symbole

Code	Abmessungen l/w/h (mm)	Leistungsaufnahme der Leuchte (W)	Lichtstrom (lm)	Farbtemperatur (K)	UGR
250-KOCF-30GDE/940, W	600 × 100 × 62	40.8	3750	4000	-
250-KOCF-30GGE/940, W	600 × 100 × 62	60	5250	4000	-

Die genannten Codes repräsentieren eine weiße Leuchte mit Farbtemperatur 4000K und Opaldiffusor.

Bemerkungen	Winkel der Ausstrahlung	17, 27, 45, 68
	Farbe der Leuchte	
	Farbtemperatur	3000 K Warm weiss 4000 K Kalt weiss
	Optisches System	Reflektor
	Anschluss der Leuchte	ON/OFF DALI
	Ra	90

Diese Leuchten werden komplett geliefert.

Rofo
Montage

Typ der Ausstrahlung

Energieklasse

energy_class_g

Symbole
Bemerkungen

Farbe der Leuchte



Farbtemperatur

6500 K Kalt weiss

Optisches System

Klar abdeckung

 Anschluss der
Leuchte

 ON/OFF 1 Stunde
ON/OFF 3 Stunde

Diese Leuchten werden komplett geliefert.

Die Legende

Typ der Montage

	Einbauleuchten		Wandleuchten
	Halbeinbauleuchte		Pendelleuchten
	Aufbauleuchten		Stehleuchten
	Schienenleuchten		Tischleuchten

Typ der Ausstrahlung

	Direkt strahlende Leuchte
	Direkt-indirekt strahlende Leuchte
	Indirekt strahlende Leuchte

Lichtquelle

	Tunable White Anpassen der Farbtemperatur		RealWhite getreue Darstellung Darstellung der weißen Farbe
	RealColour getreue Darstellung von Farben Ra≥97		StrongColour heben Sie eine Farbe hervor

Symbole

	Leuchte der elektrischen Klasse I (die zugänglichen leitfähigen Teile sind an Schutzkabel angeschlossen)
	Leuchte der elektrischen Klasse II (die zugänglichen leitfähigen Teile sind an Schutzkabel angeschlossen)
	Leuchte der elektrischen Klasse III (der Schutz vor Stromschlägen basiert auf einer doppelten oder verstärkten Isolierung)
	Europäisches Konformitätszeichen, das die Übereinstimmung der Produkteigenschaften mit sämtlichen dafür geltenden harmonisierten EG-Standards und Vorschriften zum Ausdruck bringt
	Die Leuchten sind gemäß dem europäischen ENEC-System zertifiziert
	Empfohlene Größe der Montageöffnung

IPxy IP-Code zur Darstellung des Schutzes der leitfähigen Teile

EAC Eurasische Konformität

11S-501I-20GGE/840, W

11S-501I-20GGE/840, W

11S-501I-20GGE/840, W

11S-501I-20GGE/840, W

Optisches System

Schaltung

Farbe












Optisches System

B	Mikroprisma, niedrige UGR	L	Glatter Aluminiumreflektor
C	Klar abdeckung	M	Matter Parabolraster
D	Asymetrischer Reflektor	S	Enger Strahlungswinkel - SPOT
E	Glänzender Parabolraster, höhere LOR	U	Mediumstrahlungswinkel
F	Breiter Strahlungswinkel - FLOOD	W	Breiter Ausstrahlungswinkel
I	Mikroprismatische Optik	Z	Kunststoffgitter, niedrige UGR
K	Opaler Diffusor		

Schaltung


/BT	Mit Bluetooth-Technologie gesteuerte Leuchten	P	EVG und Sensor
D	DALI dimmbar	T	Dimmbar mit Taster
E	EVG nicht dimmbar	TD	Dimmbar DALI oder Taster
M	EVG und Notlicht 1 Stunde	U	dimmbare Leuchte mit Steuerungsteil auf Leuchte
M3	EVG und Notlicht 3 Stunden		

Barevné provedení

W		RAL 9003	B		RAL 9005	S		TIGER 09/90530
1021		RAL 1021	2000		RAL 2000	3020		RAL 3020
5015		RAL 5015	6018		RAL 6018	7016		RAL 7016
9006		RAL 9006	9010		RAL 9010			

Farbe

 Smart – Bewegungs-, mit Tageslicht oder über ein Smart-Gerät mithilfe Bluetooth-Technologie gesteuerte Leuchten

 Acoustic – Leuchten mit Akustikfüllung, die störende Geräusche dämpfen und die Raumakustik verbessern

 Multiwatt – Leuchten mit mithilfe einer speziellen Antenne oder einer mobilen App individuell einstellbarem Lichtstrom

UGR UGR – Für Büroräume geeignete Leuchten