



Familie

Kvado


Die Leuchten der Kvado-Familie sind aus hochwertigem Aluminiumprofil gefertigt und mit direkter und direktindirekter Ausstrahlung erhältlich. Mit ihrer schlichten Form und der hochwertigen Verarbeitung fügen sich die Leuchten problemlos in jeden Raum ein. Die Leuchten können Opaldiffusor oder mikroprismatische Optik kombinieren. Dadurch können sie in Verwaltungsgebäuden, Einkaufszentren, öffentlichen Räumen oder Wohnhäusern eingesetzt werden. Leuchten mit Pendel- oder AufbauMontage können in verschiedenen Farben nach unserer Halla RALFarbpalette lackiert werden.

Typ der Montage	Aufbauleuchten, Wandleuchten, Pendelleuchten
Typ der Ausstrahlung	Direkte
Farbe der Leuchte	Schwarz, Eloxiert, Silber, Weiss
Farbtemperatur	3000 K Warm weiss, 4000 K Kalt weiss
Material	Aluminium
Lichtquelle	LED MODUL
MacAdam Lichtquelle	3
Anschluss der Leuchte	ON/OFF DALI ON/OFF 1 Stunde ON/OFF 3 Stunde
Lebensdauer	L80/B20 50 000 Stunden
Garantie	60 Monate


Varianten der Leuchten der Familie Kvado




Kvado



Montage



Typ der Ausstrahlung



Energieklasse

energy_class_g

Symbole

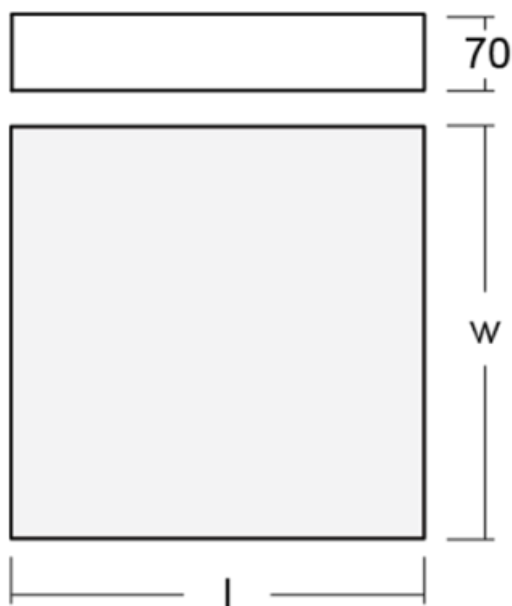
Code	Abmessungen l/w/h (mm)	Leistungsaufnahme der Leuchte (W)	Lichtstrom (lm)	Farbtemperatur (K)	UGR
119-224K-40GEE/840, W	1200 × 350 × 70	34.1	4490	4000	< 20.9
119-224K-50GEE/840, W	1500 × 350 × 70	42.6	5610	4000	< 20.9

Die genannten Codes repräsentieren eine weiße Leuchte mit Farbtemperatur 4000K und Opaldiffusor.

Bemerkungen	Farbe der Leuchte	
	Farbtemperatur	3000 K Warm weiss 4000 K Kalt weiss
	Optisches System	Mikroprismatische Optik Opaler Diffusor
	Anschluss der Leuchte	ON/OFF DALI ON/OFF 1 Stunde ON/OFF 3 Stunde
	Ra	80

Für die Montage der Aufhängung ist zusätzlich das Aufhängungs-Set zu bestellen, welches auch das Kabel und den Deckentopf (Baldachin) umfasst.

Kvado



Montage



Typ der Ausstrahlung



Energieklasse

energy_class_g

Symbole

Code	Abmessungen l/w/h (mm)	Leistungsaufnahme der Leuchte (W)	Lichtstrom (lm)	Farbtemperatur (K)	UGR
119-214K-10GEE/840, W	350 × 350 × 70	12.4	1440	4000	< 21.4
119-214K-40GEE/840, W	600 × 600 × 70	34.1	4680	4000	< 21.5
119-214K-90GEE/840, W	900 × 900 × 70	76.7	10530	4000	< 21.5

Die genannten Codes repräsentieren eine weiße Leuchte mit Farbtemperatur 4000K und Opaldiffusor.

Bemerkungen Farbe der Leuchte 

Farbtemperatur
3000 K Warm weiss
4000 K Kalt weiss

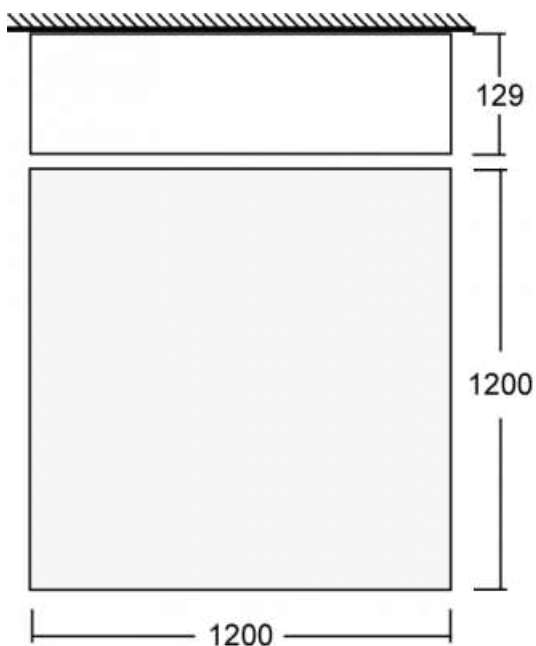
Optisches System
Mikroprismatische Optik
Opaler Diffusor

Anschluss der
Leuchte
ON/OFF
DALI
ON/OFF 1 Stunde
ON/OFF 3 Stunde

Ra 80

Für die Montage der Aufhängung ist zusätzlich das Aufhängungs-Set zu bestellen, welches auch das Kabel und den Deckentopf (Baldachin) umfasst.

Kvado



Montage



Typ der Ausstrahlung



Energieklasse

energy_class_g

Symbole

Code	Abmessungen l/w/h (mm)	Leistungsaufnahme der Leuchte (W)	Lichtstrom (lm)	Farbtemperatur (K)	UGR
14-204K-40GEE/840, W	600 × 600 × 129	36.3	3460	4000	< 20.4
14-204K-90GEE/840, W	900 × 900 × 129	81.6	7790	4000	< 20.3
14-204K-16GEE/840, W	1200 × 1200 × 129	145.2	13840	4000	< 20.2
14-204K-25GEE/840, W	1500 × 1500 × 129	226.8	24460	4000	< 20.3

Die genannten Codes repräsentieren eine weiße Leuchte mit Farbtemperatur 4000K und Opaldiffusor.

Bemerkungen	Farbe der Leuchte	
	Farbtemperatur	3000 K Warm weiss 4000 K Kalt weiss
	Optisches System	Mikroprismatische Optik Opaler Diffusor
	Anschluss der Leuchte	ON/OFF DALI ON/OFF 1 Stunde
	Ra	80

Für die Montage der Aufhängung ist zusätzlich das Aufhängungs-Set zu bestellen, welches auch das Kabel und den Deckentopf (Baldachin) umfasst.

Zubehör



Artikel-Numer	Beschreibung
00-00333, W	Seilaufhängungsset- 4 Seile 2000mm, Kabel 5x0,75mm, Baldachin
00-00340, W	Seilaufhängungsset- 4 Seile 4000mm, Kabel 5x0,75mm, Baldachin
00-00344, W	Seilaufhängungsset- 4 Seile 6000mm, Kabel 5x0,75mm, Baldachin









Bemerkungen

Zubehör - Farbe






Die Legende


Typ der Montage

	Einbauleuchten		Wandleuchten
	Halbeinbauleuchte		Pendelleuchten
	Aufbauleuchten		Stehleuchten
	Schienenleuchten		Tischleuchten







Typ der Ausstrahlung

	Direkt strahlende Leuchte
	Direkt-indirekt strahlende Leuchte
	Indirekt strahlende Leuchte

Lichtquelle

	Tunable White Anpassen der Farbtemperatur		RealWhite getreue Darstellung Darstellung der weißen Farbe
	RealColour getreue Darstellung von Farben Ra≥97		StrongColour heben Sie eine Farbe hervor

Symbole

	Leuchte der elektrischen Klasse I (die zugänglichen leitfähigen Teile sind an Schutzkabel angeschlossen)
	Leuchte der elektrischen Klasse II (die zugänglichen leitfähigen Teile sind an Schutzkabel angeschlossen)
	Leuchte der elektrischen Klasse III (der Schutz vor Stromschlägen basiert auf einer doppelten oder verstärkten Isolierung)
	Europäisches Konformitätszeichen, das die Übereinstimmung der Produkteigenschaften mit sämtlichen dafür geltenden harmonisierten EG-Standards und Vorschriften zum Ausdruck bringt
	Die Leuchten sind gemäß dem europäischen ENEC-System zertifiziert
	Empfohlene Größe der Montageöffnung

IPxy IP-Code zur Darstellung des Schutzes der leitfähigen Teile

EAC Eurasische Konformität

11S-501I-20GGE/840, W

11S-501I-20GGE/840, W

11S-501I-20GGE/840, W

11S-501I-20GGE/840, W

Optisches System

Schaltung

Farbe












Optisches System

B	Mikroprisma, niedrige UGR	L	Glatter Aluminiumreflektor
C	Klar abdeckung	M	Matter Parabolraster
D	Asymetrischer Reflektor	S	Enger Strahlungswinkel - SPOT
E	Glänzender Parabolraster, höhere LOR	U	Mediumstrahlungswinkel
F	Breiter Strahlungswinkel - FLOOD	W	Breiter Ausstrahlungswinkel
I	Mikroprismatische Optik	Z	Kunststoffgitter, niedrige UGR
K	Opaler Diffusor		

Schaltung


/BT	Mit Bluetooth-Technologie gesteuerte Leuchten	P	EVG und Sensor
D	DALI dimmbar	T	Dimmbar mit Taster
E	EVG nicht dimmbar	TD	Dimmbar DALI oder Taster
M	EVG und Notlicht 1 Stunde	U	dimmbare Leuchte mit Steuerungsteil auf Leuchte
M3	EVG und Notlicht 3 Stunden		

Barevné provedení

W		RAL 9003	B		RAL 9005	S		TIGER 09/90530
1021		RAL 1021	2000		RAL 2000	3020		RAL 3020
5015		RAL 5015	6018		RAL 6018	7016		RAL 7016
9006		RAL 9006	9010		RAL 9010			

Farbe

 Smart – Bewegungs-, mit Tageslicht oder über ein Smart-Gerät mithilfe Bluetooth-Technologie gesteuerte Leuchten

 Acoustic – Leuchten mit Akustikfüllung, die störende Geräusche dämpfen und die Raumakustik verbessern

 Multiwatt – Leuchten mit mithilfe einer speziellen Antenne oder einer mobilen App individuell einstellbarem Lichtstrom

UGR UGR – Für Büroräume geeignete Leuchten