

Familie

Fini

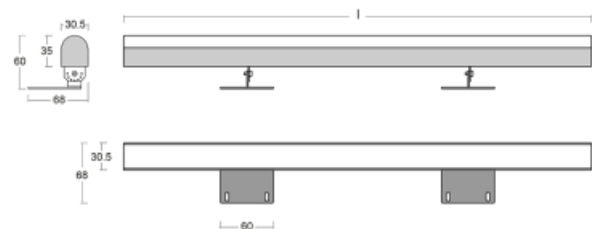
Die Einzelleuchte Fini ist eine unsichtbare Leuchte, die die Atmosphäre eines jeden Innenraumes verstärkt. Die Leuchten sind verstellbar, so dass man den idealen Lichteﬀekt erzielt, der zudem schattenfrei ist. Stellen Sie eine beliebige Anzahl von Einzelleuchten mit Längen von 850 mm, 1130 mm, 1410 mm oder 1690 mm hintereinander. Wir bieten drei verschiedene LichtstromStufen, Tunable-White-Version und den wichtigen Schutz IP40 an. Die Nischenkonstruktion ist bei Höhen ab 25 cm optimal, wo die Lichtwirkung ganz einfach durch die Positionierung der Neigung der Leuchte eingestellt werden kann.

Typ der Montage	Aufbauleuchten
Typ der Ausstrahlung	Direkte
Farbe der Leuchte	Silber
Farbtemperatur	3000 K Warm weiss, 4000 K Kalt weiss
Material	Aluminium
Lichtquelle	LED MODUL
MacAdam Lichtquelle	3
Anschluss der Leuchte	ON/OFF DALI
Lebensdauer	L80/B20 50 000 Stunden
Garantie	5 years

Varianten der Leuchten der Familie Fini



Fini



Montage



Typ der Ausstrahlung



Energieklasse

energy_class_g

Symbole

Code	Abmessungen l/w/h (mm)	Leistungsaufnahme der Leuchte (W)	Lichtstrom (lm)	Farbtemperatur (K)	UGR
160-202K-15GEE/840, E	850 × 68 × 60	11.2	1450	4000	< 23
160-202K-15GGE/840, E	850 × 68 × 60	15.8	2000	4000	< 24.1
160-202K-15GHE/840, E	850 × 68 × 60	31.4	3650	4000	< 26.2
160-202K-20GEE/840, E	1130 × 68 × 60	14.8	1950	4000	< 23.1
160-202K-20GGE/840, E	1130 × 68 × 60	20.8	2650	4000	< 24.1
160-202K-20GHE/840, E	1130 × 68 × 60	41.8	4900	4000	< 26.3
160-202K-25GEE/840, E	1410 × 68 × 60	18.8	2500	4000	< 23.2
160-202K-25GGE/840, E	1410 × 68 × 60	27.7	3340	4000	< 24.1
160-202K-25GHE/840, E	1410 × 68 × 60	52.3	6100	4000	< 26.3
160-202K-30GEE/840, E	1690 × 68 × 60	22.4	2950	4000	< 23.1
160-202K-30GGE/840, E	1690 × 68 × 60	31.3	4000	4000	< 24.2
160-202K-30GHE/840, E	1690 × 68 × 60	63.2	7300	4000	< 26.3

Die genannten Codes repräsentieren eine Leuchte mit Farbtemperatur 4000K und Opaldiffusor.

Bemerkungen	Farbe der Leuchte	
Farbtemperatur	3000 K Warm weiss 4000 K Kalt weiss	
Optisches System	Opaler Diffusor	
Anschluss der Leuchte	ON/OFF DALI	
Ra	80	




Diese Leuchten werden komplett geliefert.

Die Legende




Typ der Montage

	Einbauleuchten		Wandleuchten
	Halbeinbauleuchte		Pendelleuchten
	Aufbauleuchten		Stehleuchten
	Schienenleuchten		Tischleuchten







Typ der Ausstrahlung

	Direkt strahlende Leuchte
	Direkt-indirekt strahlende Leuchte
	Indirekt strahlende Leuchte

Lichtquelle

	Tunable White Anpassen der Farbtemperatur		RealWhite getreue Darstellung Darstellung der weißen Farbe
	RealColour getreue Darstellung von Farben Ra≥97		StrongColour heben Sie eine Farbe hervor

Symbole

	Leuchte der elektrischen Klasse I (die zugänglichen leitfähigen Teile sind an Schutzkabel angeschlossen)
	Leuchte der elektrischen Klasse II (die zugänglichen leitfähigen Teile sind an Schutzkabel angeschlossen)
	Leuchte der elektrischen Klasse III (der Schutz vor Stromschlägen basiert auf einer doppelten oder verstärkten Isolierung)
	Europäisches Konformitätszeichen, das die Übereinstimmung der Produkteigenschaften mit sämtlichen dafür geltenden harmonisierten EG-Standards und Vorschriften zum Ausdruck bringt
	Die Leuchten sind gemäß dem europäischen ENEC-System zertifiziert
	Empfohlene Größe der Montageöffnung

IPxy IP-Code zur Darstellung des Schutzes der leitfähigen Teile

EAC Eurasische Konformität

11S-501I-20GGE/840, W

11S-501I-20GGE/840, W

11S-501I-20GGE/840, W

11S-501I-20GGE/840, W

Optisches System

Schaltung

Farbe

Optisches System

B	Mikroprisma, niedrige UGR	L	Glatter Aluminiumreflektor
C	Klar abdeckung	M	Matter Parabolraster
D	Asymetrischer Reflektor	S	Enger Strahlungswinkel - SPOT
E	Glänzender Parabolraster, höhere LOR	U	Mediumstrahlungswinkel
F	Breiter Strahlungswinkel - FLOOD	W	Breiter Ausstrahlungswinkel
I	Mikroprismatische Optik	Z	Kunststoffgitter, niedrige UGR
K	Opaler Diffusor		

Schaltung

/BT	Mit Bluetooth-Technologie gesteuerte Leuchten	P	EVG und Sensor
D	DALI dimmbar	T	Dimmbar mit Taster
E	EVG nicht dimmbar	TD	Dimmbar DALI oder Taster
M	EVG und Notlicht 1 Stunde	U	dimmbare Leuchte mit Steuerungsteil auf Leuchte
M3	EVG und Notlicht 3 Stunden		

Barevné provedení

W		RAL 9003	B		RAL 9005	S		TIGER 09/90530
1021		RAL 1021	2000		RAL 2000	3020		RAL 3020
5015		RAL 5015	6018		RAL 6018	7016		RAL 7016
9006		RAL 9006	9010		RAL 9010			

Farbe

 Smart – Bewegungs-, mit Tageslicht oder über ein Smart-Gerät mithilfe Bluetooth-Technologie gesteuerte Leuchten

 Acoustic – Leuchten mit Akustikfüllung, die störende Geräusche dämpfen und die Raumakustik verbessern

 Multiwatt – Leuchten mit mithilfe einer speziellen Antenne oder einer mobilen App individuell einstellbarem Lichtstrom

UGR UGR – Für Büroräume geeignete Leuchten