



## Familie

# Drob

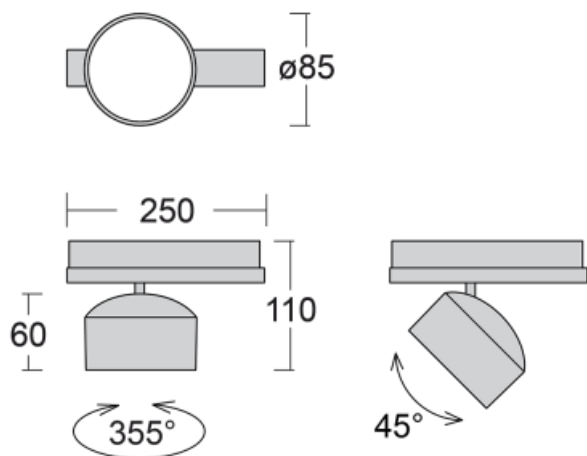
Die Form der schwenkbaren dimmbaren Trackleuchte erinnert ein wenig an OldtimerScheinwerfer. Sie enthält leuchtstarke LEDs mit einer Farbwiedergabe von  $Ra > 80$  oder  $Ra > 90$ , einen transparenten Plexiglas- oder satinierten Diffusor. Die Leuchten verwenden Adapter für 3ph-Schienen Global Track. Aufgrund ihres minimalistischen Designs haben sie geringere Lichtströme, und eignen sich daher besser für kleinere Geschäfte mit niedrigeren Decken, wie Drogerien oder Apotheken. Sie können aber auch in Bars oder weniger formellen Empfangsbereichen zum Einsatz kommen.

Typ der Montage	Schienenleuchten
Typ der Ausstrahlung	Direkte
Farbe der Leuchte	Schwarz, Silber, Weiss
Farbtemperatur	3000 K Warm weiss, 4000 K Kalt weiss
Material	Aluminium
Lichtquelle	LED MODUL
Anschluss der Leuchte	ON/OFF DALI
Lebensdauer	L80/B20 50 000 Stunden
Garantie	60 Monate

## Varianten der Leuchten der Familie Drob



## Drob



### Montage



### Typ der Ausstrahlung



### Energieklasse

energy\_class\_d energy\_class\_e

### Symbole

Code	Abmessungen l/w/h (mm)	Leistungsaufnahme der Leuchte (W)	Lichtstrom (lm)	Farbtemperatur (K)	UGR
177-600F-10GGE/840, W	ø 85 × 110	16.7	2300	4000	< 17.4
177-600F-10GGE/940, W	ø 85 × 110	16.7	2000	4000	< 16.9

Die genannten Codes repräsentieren eine weiße Leuchte mit Farbtemperatur 4000K und mittelbreitem Abstrahlwinkel.

Bemerkungen	Winkel der Ausstrahlung	18, 25, 32, 52
	Farbe der Leuchte	
	Farbtemperatur	3000 K Warm weiss 4000 K Kalt weiss
	Optisches System	Reflektor
	Anschluss der Leuchte	ON/OFF DALI
	Ra	80 90

Schienenleuchten werden komplett mit den Adaptern für Global Trac Schienen von Nordic Aluminium geliefert.

## Zubehör



Artikel-Numer	Beschreibung
00-01000	Reflektor 18°
00-01001	Reflektor 25°
00-01002	Reflektor 32°
00-01003	Reflektor 52°



Artikel-Numer	Beschreibung
00-01100	Satinice diffuser



Artikel-Numer	Beschreibung
00-01101	Linear optic

## Die Legende

### Typ der Montage

	Einbauleuchten		Wandleuchten
	Halbeinbauleuchte		Pendelleuchten
	Aufbauleuchten		Stehleuchten
	Schienenleuchten		Tischleuchten







### Typ der Ausstrahlung

	Direkt strahlende Leuchte
	Direkt-indirekt strahlende Leuchte
	Indirekt strahlende Leuchte

### Lichtquelle

	<b>Tunable White</b> Anpassen der Farbtemperatur		<b>RealWhite</b> getreue Darstellung Darstellung der weißen Farbe
	<b>RealColour</b> getreue Darstellung von Farben Ra≥97		<b>StrongColour</b> heben Sie eine Farbe hervor

### Symbole

	Leuchte der elektrischen Klasse I (die zugänglichen leitfähigen Teile sind an Schutzkabel angeschlossen)
	Leuchte der elektrischen Klasse II (die zugänglichen leitfähigen Teile sind an Schutzkabel angeschlossen)
	Leuchte der elektrischen Klasse III (der Schutz vor Stromschlägen basiert auf einer doppelten oder verstärkten Isolierung)
	Europäisches Konformitätszeichen, das die Übereinstimmung der Produkteigenschaften mit sämtlichen dafür geltenden harmonisierten EG-Standards und Vorschriften zum Ausdruck bringt
	Die Leuchten sind gemäß dem europäischen ENEC-System zertifiziert
	Empfohlene Größe der Montageöffnung

**IPxy** IP-Code zur Darstellung des Schutzes der leitfähigen Teile

**EAC** Eurasische Konformität

## 11S-501I-20GGE/840, W

11S-501I-20GGE/840, W

11S-501I-20GGE/840, W

11S-501I-20GGE/840, W

**Optisches System**

**Schaltung**

**Farbe**

### Optisches System

B	Mikroprisma, niedrige UGR	L	Glatter Aluminiumreflektor
C	Klar abdeckung	M	Matter Parabolraster
D	Asymetrischer Reflektor	S	Enger Strahlungswinkel - SPOT
E	Glänzender Parabolraster, höhere LOR	U	Mediumstrahlungswinkel
F	Breiter Strahlungswinkel - FLOOD	W	Breiter Ausstrahlungswinkel
I	Mikroprismatische Optik	Z	Kunststoffgitter, niedrige UGR
K	Opaler Diffusor		

### Schaltung

/BT	Mit Bluetooth-Technologie gesteuerte Leuchten	P	EVG und Sensor
D	DALI dimmbar	T	Dimmbar mit Taster
E	EVG nicht dimmbar	TD	Dimmbar DALI oder Taster
M	EVG und Notlicht 1 Stunde	U	dimmbare Leuchte mit Steuerungsteil auf Leuchte
M3	EVG und Notlicht 3 Stunden		

### Barevné provedení

W	 RAL 9003	B	 RAL 9005	S	 TIGER 09/90530
1021	 RAL 1021	2000	 RAL 2000	3020	 RAL 3020
5015	 RAL 5015	6018	 RAL 6018	7016	 RAL 7016
9006	 RAL 9006	9010	 RAL 9010		

### Farbe

 Smart – Bewegungs-, mit Tageslicht oder über ein Smart-Gerät mithilfe Bluetooth-Technologie gesteuerte Leuchten

 Acoustic – Leuchten mit Akustikfüllung, die störende Geräusche dämpfen und die Raumakustik verbessern

 Multiwatt – Leuchten mit mithilfe einer speziellen Antenne oder einer mobilen App individuell einstellbarem Lichtstrom

UGR UGR – Für Büroräume geeignete Leuchten