



## Familie

# Basi2.0

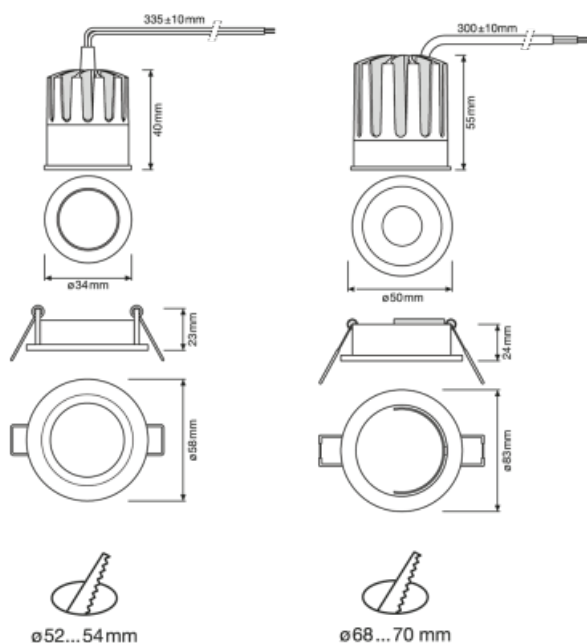
Wir haben die Basi-Familie mit neuen kleinen Geschwistern. Die Neuzugänge bieten wir ohne Aufpreis in Weiß an. Sie erreichen maximale Lichtströme von 650 lm und 1500 lm und einen Farbwiedergabeindex von Ra90. Die unauffälligen, aber effizienten Downlights haben Ausstrahlungswinkel von 15°, 24°, 36° (40°).

Typ der Montage	Einbauleuchten
Typ der Ausstrahlung	Direkte
Farbe der Leuchte	Schwarz, Weiss
Farbtemperatur	3000 K Warm weiss, 4000 K Kalt weiss
Material	Aluminium
Lichtquelle	LED MODUL
Anschluss der Leuchte	ON/OFF DALI
Lebensdauer	L70/B50 0 Stunden

## Varianten der Leuchten der Familie Basi2.0



## Basi 2.0



### Montage



### Typ der Ausstrahlung



### Energieklasse

energy\_class\_g

### Symbole

Bemerkungen Winkel der Ausstrahlung 15, 24, 36, 40

Farbe der Leuchte ● ●

Farbtemperatur 3000 K Warm weiss  
4000 K Kalt weiss


Optisches System Breiter Strahlungswinkel - FLOOD  
Enger Strahlungswinkel - SPOT  
Mediumstrahlungswinkel

Anschluss der Leuchte ON/OFF  
DALI




Ra 90

## Die Legende

### Typ der Montage

	Einbauleuchten		Wandleuchten
	Halbeinbauleuchte		Pendelleuchten
	Aufbauleuchten		Stehleuchten
	Schienenleuchten		Tischleuchten

### Typ der Ausstrahlung

	Direkt strahlende Leuchte
	Direkt-indirekt strahlende Leuchte
	Indirekt strahlende Leuchte

### Lichtquelle

	<b>Tunable White</b> Anpassen der Farbtemperatur		<b>RealWhite</b> getreue Darstellung Darstellung der weißen Farbe
	<b>RealColour</b> getreue Darstellung von Farben Ra≥97		<b>StrongColour</b> heben Sie eine Farbe hervor

### Symbole

	Leuchte der elektrischen Klasse I (die zugänglichen leitfähigen Teile sind an Schutzkabel angeschlossen)
	Leuchte der elektrischen Klasse II (die zugänglichen leitfähigen Teile sind an Schutzkabel angeschlossen)
	Leuchte der elektrischen Klasse III (der Schutz vor Stromschlägen basiert auf einer doppelten oder verstärkten Isolierung)
	Europäisches Konformitätszeichen, das die Übereinstimmung der Produkteigenschaften mit sämtlichen dafür geltenden harmonisierten EG-Standards und Vorschriften zum Ausdruck bringt
	Die Leuchten sind gemäß dem europäischen ENEC-System zertifiziert
	Empfohlene Größe der Montageöffnung

**IPxy** IP-Code zur Darstellung des Schutzes der leitfähigen Teile

**EAC** Eurasische Konformität

## 11S-501I-20GGE/840, W

11S-501I-20GGE/840, W

11S-501I-20GGE/840, W

11S-501I-20GGE/840, W

**Optisches System**

**Schaltung**

**Farbe**

### Optisches System

B	Mikroprisma, niedrige UGR	L	Glatter Aluminiumreflektor
C	Klar abdeckung	M	Matter Parabolraster
D	Asymetrischer Reflektor	S	Enger Strahlungswinkel - SPOT
E	Glänzender Parabolraster, höhere LOR	U	Mediumstrahlungswinkel
F	Breiter Strahlungswinkel - FLOOD	W	Breiter Ausstrahlungswinkel
I	Mikroprismatische Optik	Z	Kunststoffgitter, niedrige UGR
K	Opaler Diffusor		

### Schaltung


/BT	Mit Bluetooth-Technologie gesteuerte Leuchten	P	EVG und Sensor
D	DALI dimmbar	T	Dimmbar mit Taster
E	EVG nicht dimmbar	TD	Dimmbar DALI oder Taster
M	EVG und Notlicht 1 Stunde	U	dimmbare Leuchte mit Steuerungsteil auf Leuchte
M3	EVG und Notlicht 3 Stunden		

### Barevné provedení

W		RAL 9003	B		RAL 9005	S		TIGER 09/90530
1021		RAL 1021	2000		RAL 2000	3020		RAL 3020
5015		RAL 5015	6018		RAL 6018	7016		RAL 7016
9006		RAL 9006	9010		RAL 9010			

### Farbe

 Smart – Bewegungs-, mit Tageslicht oder über ein Smart-Gerät mithilfe Bluetooth-Technologie gesteuerte Leuchten

 Acoustic – Leuchten mit Akustikfüllung, die störende Geräusche dämpfen und die Raumakustik verbessern

 Multiwatt – Leuchten mit mithilfe einer speziellen Antenne oder einer mobilen App individuell einstellbarem Lichtstrom

UGR UGR – Für Büroräume geeignete Leuchten