



Leuchte

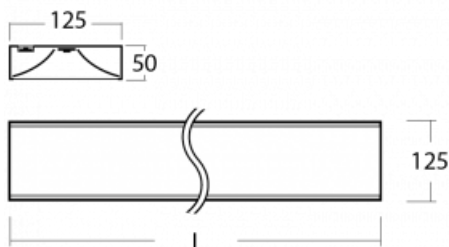
Zuli-S



121S-500K-20GGM/830, B



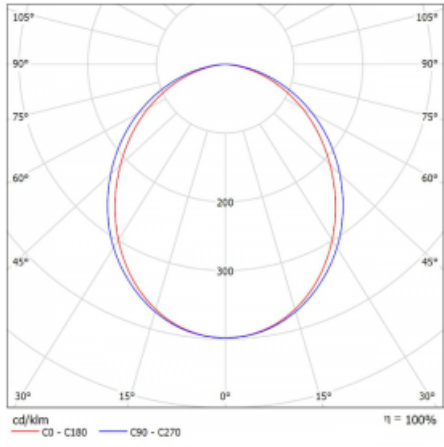
Es steht fest, dass in der Einfachheit die Schönheit liegt, und so entstand auch unsere Systemleuchte Zuli-S. Die Zuli-S Leuchte hat an die langjährig bewährten, geprüften und bekannten Leuchtenformen angeknüpft. In den Leuchten finden Sie sehr effiziente LEDLeuchtmittel, weshalb die Leuchten einen sehr hohen ökonomischen und nicht zuletzt ökologischen Wert haben, da sie relativ wenig Energie benötigen. Die Leuchten Zuli-S können mit einem Parabolraster aus poliertem Aluminiumblech oder mit einem Opaldiffusor ausgestattet werden.

Technische Zeichnung



Typ der Montage	Pendelleuchten
Typ der Ausstrahlung	Direkte
Farbe der Leuchte	Schwarz
Material	Aluminium
Lebensdauer	L80/B20 50 000 Stunden
Garantie	60 Monate
Beschreibung der Leuchte	Pendelleuchte
Abmessungen	1135 mm × 125 mm × 50 mm
Lichtquelle	LED MODUL
Art der Optik	Opaler Diffusor
Lichtstrom	4100 lm ± 10 %
Farbtemperatur	3000 K Warm weiss
Leuchtwirkungsgrad	132 lm/W
MacAdam Lichtquelle	2
Farbwiedergabeindex	80
Leistungsaufnahme	31.1 W ± 10 %
Anschluss der Leuchte	EVG und Notlicht 1 Stunde
Elektrische Spannung	220-240V
Frequenz	50/60Hz
 	

Kurve



Zum Herunterladen

Montageanleitung



Fotografie



Zubehör

00-00352, K
 Kabel 3x0,75 2000mm

00-00355, K
 Kabel 5x0,75 2000mm

00-00356, K
 Kabel 5x0,75 4000mm

00-00358, K
 Kabel 3x0,75 4000mm

00-00360, K
 Kabel 3x0,75 6000mm

00-00363, K
 Kabel 5x1,5 2000mm

00-00364, K
 Kabel 5x1,5 4000mm

00-00365, K
 Kabel 5x1,5 6000mm

00-00370, S
 Deckenkappe
 80x80x32mm

121-00200, N
 Direkter Verbinder

121-00300, N
 Seilaufhängung
 2000mm

121-00301, N
 Seilaufhängung
 4000mm

121-00302, N
 Seilaufhängung
 6000mm

121-20101, B
 2xEndkappe - Kunststoff