



Leuchte

Mila-S

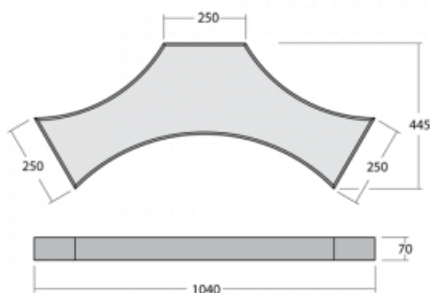
101S-200K-10GHQ/TC, B



Ein Modell, Tausende von Kombinationen. Die Leuchte Mila-S, entworfen vom Weltklasse-Designer Rob Van Beek, ist in jeder Hinsicht innovativ. Dank eines einzigartigen Magnetsystems können Sie die Leuchten ohne jegliches Werkzeug zu einer räumlichen Formation mit verschiedenen Formen kombinieren. Doch all das wäre nicht möglich ohne die neueste LED-Technologie, die sich im Inneren der Aluminiumprofile in Weiß, Schwarz oder Silber verbirgt. Außerdem erzeugt das verdeckte Leuchtmittel keine unerwünschten Schatten. Dank der Dimmmöglichkeit eignet sich die Leuchte für Ausstellungsräume, Büros und verschiedene repräsentative Bereiche.

Design Rob van Beek

Technische Zeichnung



Typ der Montage	Aufbauleuchten, Wandleuchten, Pendelleuchten
-----------------	--

Typ der Ausstrahlung	Direkte
----------------------	---------

Form der Leuchte	Andere Leuchtenform
------------------	---------------------

Farbe der Leuchte	Schwarz
-------------------	---------

Material	Aluminium
----------	-----------

Lebensdauer	L80/B20 50 000 Stunden
-------------	------------------------

Garantie	60 Monate
----------	-----------

Beschreibung der Leuchte	Aufbau-/Wand-/Pendelleuchte
--------------------------	-----------------------------

Produktbeschreibung	Tunable-White HO
---------------------	------------------

Abmessungen	1040 mm × 445 mm × 70 mm
-------------	--------------------------

Lichtquelle	LED MODUL
-------------	-----------

Art der Optik	Opaler Diffusor
---------------	-----------------

Lichtstrom	4290 lm ± 10 %
------------	----------------

Farbtemperatur	2700 K - 6500 K Tunable White
----------------	-------------------------------

Leuchtwirkungsgrad	67 lm/W
--------------------	---------

MacAdam	3
---------	---

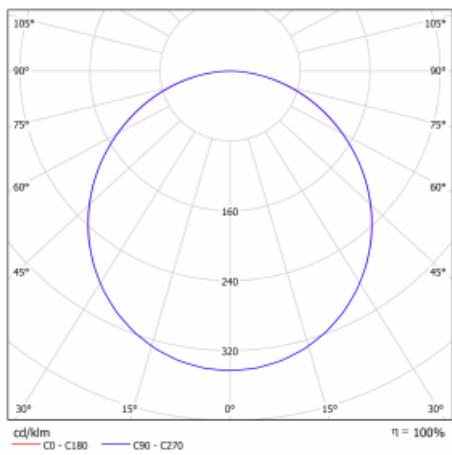
Lichtquelle	
-------------	--

Farbwiedergabeindex	90
---------------------	----

UGR max. X=4H	21
---------------	----

Y=8H, ρ=70,50,20	
------------------	--

Kurve



Leistungsaufnahme 64.4 W \pm 10 %

Anschluss der Leuchte DALI DT8

Elektrische Spannung 220-240V

Frequenz 50/60Hz

⊕ CE IP 20

Zum Herunterladen

Montageanleitung



Fotografie



Zubehör

00-00370, B
Deckenkappe
80x80x32mm



101-0001, B
Distanzteile für Leuchten




101-0002, N
Seilaufhängung 2000
mm, 2 Seile



101-0007, N
Seilaufhängung 4000
mm, 2 Seile



101-0008, N
Seilaufhängung 6000
mm, 2 Seile



101-0012
Verbindungskabel 5x
0,75 mm, angesetzt mit
Konektor WAGO



101-0014, B
Transparentes Kabel 5x
0,75 mm, 2000 mm mit
Konektor WAGO



101-0016, B
Transparentes Kabel 5x
0,75 mm, 6000 mm mit
Konektor WAGO