



Leuchte

Lina60-S

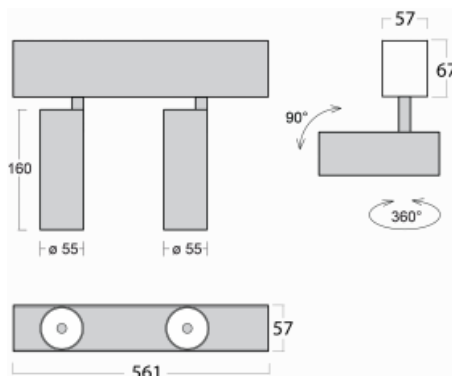
04S-200U-20GDE/930, S



EPD®

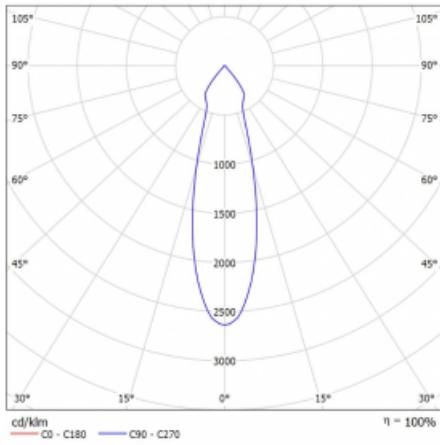
Sie werden das L-Click-System der Leuchte Lina60-S mit direkter Lichtverteilung zu schätzen wissen, das Ihnen effektiv Zeit und Geld spart. Wie das geht? Das Modul wird einfach in das Profil eingeklickt, so dass bei der Montage viel Arbeit eingespart wird. Diese Lösung verhindert auch die direkte Berührung der LED-Technik und verlängert deren Lebensdauer. Das Beleuchtungssystem Lina60-S lässt sich zu endlosen Linien und einer großen Formenvielfalt zusammensetzen. Neben der hohen Leistung hat die Leuchte auch einen günstigen Preis. Sie findet ihren Einsatz in kommerziellen, sozialen und öffentlichen Räumen.

Technische Zeichnung



Typ der Montage	Einbauleuchten, Aufbauleuchten, Wandleuchten, Pendelleuchten
Typ der Ausstrahlung	Direkte
Form der Leuchte	Linear
Farbe der Leuchte	Silber
Material	Aluminium
Lebensdauer	L80/B20 50 000 Stunden
Garantie	60 Monate
Beschreibung der Leuchte	Einbau-/Aufbau-/Wand-/Pendelleuchte
Abmessungen	561 mm × 57 mm × 67 mm
Lichtquelle	LED MODUL
Art der Optik	Reflektor
Lichtstrom	1200 lm ± 10 %
Farbtemperatur	3000 K Warm weiss
Leuchtwirkungsgrad	88 lm/W
MacAdam	3
Lichtquelle	
Farbwiedergabeindex	90
Abstrahlwinkel	27°
UGR max. X=4H Y=8H, $\rho=70,50,20$	20.7

Kurve



Leistungsaufnahme 27.2 W ± 10 %

Anschluss der Leuchte EVG nicht dimmbar

Elektrische Spannung 220-240V

Frequenz 50/60Hz

⊕ CE IP 20

Zum Herunterladen

Montageanleitung



Fotografie



Zubehör

00-00300, N
 Seilaufhängung
 2000mm

00-00301, N
 Seilaufhängung
 4000mm

00-00302, N
 Seilaufhängung
 6000mm

00-00350, K
 Kabel 3x0,75 1000mm

00-00352, K
 Kabel 3x0,75 2000mm

00-00358, K
 Kabel 3x0,75 4000mm

00-00360, K
 Kabel 3x0,75 6000mm

00-00370, S
 Deckenkappe
 80x80x32mm


00-00500
 Kabel für
 Notbeleuchtung XX-
 XXXX-20

00-00600, F
 Deckenhalter für
 Leuchten 132-5xxK,
 04-2000x, 05-2000x,
 09-200x - 1 Stck.

00-20700, B
 Wandhalter (2 Stk)
 Lipo/Lina

04-00200, N
 Direkter Verbinder

04-01200, F
 Zubehör für Demontage
 El. Modules

04-20100, S
 2xEndkappe - Metall,
 Klemmleiste 3-polig,
 Kabeldurchführung

04-20102, S
 2xEndkappe -
 Kunststoff, Klemmleiste
 3-polig,
 Kabeldurchführung

04-20900, F
 Satz für Einbau des
 Pendelprofils