



Leuchte

Lina60-S

04S-200I-25GEE/830, W



EPD®

Sie werden das L-Click-System der Leuchte Lina60-S mit direkter Lichtverteilung zu schätzen wissen, das Ihnen effektiv Zeit und Geld spart. Wie das geht? Das Modul wird einfach in das Profil eingeklickt, so dass bei der Montage viel Arbeit eingespart wird. Diese Lösung verhindert auch die direkte Berührung der LED-Technik und verlängert deren Lebensdauer. Das Beleuchtungssystem Lina60-S lässt sich zu endlosen Linien und einer großen Formenvielfalt zusammensetzen. Neben der hohen Leistung hat die Leuchte auch einen günstigen Preis. Sie findet ihren Einsatz in kommerziellen, sozialen und öffentlichen Räumen.

Typ der Montage	Einbauleuchten, Aufbauleuchten, Wandleuchten, Pendelleuchten, Schienenleuchten
Typ der Ausstrahlung	Direkte
Form der Leuchte	Linear
Farbe der Leuchte	Weiss
Material	Aluminium
Lebensdauer	L90/B50 50 000 Stunden
Garantie	5 years
Beschreibung der Leuchte	Einbau-/Aufbau-/Wand-/Pendel-/Schienenleuchte
Abmessungen	1403 mm × 57 mm × 67 mm
Gewicht	3.6 kg
Lichtquelle	LED MODUL
Art der Optik	Mikroprismatische Optik
Lichtstrom*	1130 lm
Farbtemperatur	3000 K Warm weiss
Leuchtwirkungsgrad	115 lm/W
MacAdam Lichtquelle	2
Farbwiedergabeindex	80
UGR max. X=4H Y=8H, ρ=70,50,20	18.2

Technische Zeichnung



Leistungsaufnahme* 9.8 W

Anschluss der Leuchte ON/OFF

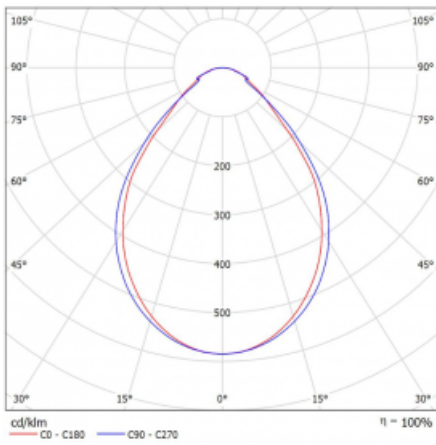
Elektrische Spannung 220-240V

Frequenz 50/60Hz

⊕ CE IP 40

*±10 %

Kurve



Zum Herunterladen

Montageanleitung



Fotografie



Zubehör

00-00300, N
 Seilauflösung
 2000mm

00-00301, N
 Seilauflösung
 4000mm

00-00302, N
 Seilauflösung
 6000mm

00-00350, K
 Kabel 3x0,75 1000mm

00-00352, K
 Kabel 3x0,75 2000mm

00-00358, K
 Kabel 3x0,75 4000mm

00-00360, K
 Kabel 3x0,75 6000mm

00-00363, K
 Kabel 5x1,5 2000mm


00-00364, K
 Kabel 5x1,5 4000mm

00-00365, K
 Kabel 5x1,5 6000mm



00-00370, W
 Deckenkappe
 80x80x32mm

00-00501
 Kabel für
 Notbeleuchtung XX-
 XXXX-40

00-00600, F
 Deckenhalter für
 Leuchten 132-5xxK,
 04-2000x, 05-2000x,
 09-200x - 1 Stck.

00-20700, W
 Wandhalter (2 Stk)
 Lipo/Lina

04-00200, N
 Direkter Verbinder

04-01200, F
 Zubehör für Demontage
 El. Modules

04-20100, W
 2xEndkappe - Metall,
 Klemmleiste 3-polig,
 Kabeldurchführung

04-20102, W
 2xEndkappe -
 Kunststoff, Klemmleiste
 3-polig,
 Kabeldurchführung

04-20900, F
 Satz für Einbau des
 Pendelprofils

04-21303, W
 angehängtes Profil mit 3-
 phasen Schiene;
 l=1122mm

04-21307, W
 angehängtes Profil mit 3-
 phasen Schiene;
 l=2242mm