



## Leuchte

# Lina60-T

04-600K-25GGE/830, S



Die Leuchten Lina60-T basieren auf dem Konzept der Leuchten Lina60. In diesem Fall werden die Leuchten jedoch in 3ph-Schienen montiert. Diese Leuchten eignen sich zur Ergänzung einer Akzentbeleuchtung, die aus anderen Leuchten unseres Sortiments besteht, z. B. Vali80-T. Lina60-T trägt mit ihrem diffusen Licht zur Gleichmäßigkeit der Beleuchtungsstärke im Raum bei und beleuchtet so Kommunikationsbereiche, insbesondere in Verkaufsräumen. Die Leuchten verfügen über einen Tragadapter, in dem die Leuchte in der Z-Achse gedreht werden kann, um das Erscheinungsbild des Systems anzupassen oder das Licht sogar teilweise im jeweiligen Raum zu lenken.

## Technische Zeichnung



|                                   |                         |
|-----------------------------------|-------------------------|
| Typ der Montage                   | Schienenleuchten        |
| Typ der Ausstrahlung              | Direkte                 |
| Form der Leuchte                  | Linear                  |
| Farbe der Leuchte                 | Silber                  |
| Material                          | Aluminium               |
| Lebensdauer                       | L90/B50 50 000 Stunden  |
| Garantie                          | 5 years                 |
| Beschreibung der Leuchte          | Schienenleuchte         |
| Abmessungen                       | 1408 mm × 57 mm × 67 mm |
| Gewicht                           | 3.9 kg                  |
| Lichtquelle                       | LED MODUL               |
| Art der Optik                     | Opaler Diffusor         |
| Lichtstrom*                       | 3890 lm                 |
| Farbtemperatur                    | 3000 K Warm weiss       |
| Leuchtwirkungsgrad                | 125 lm/W                |
| MacAdam Lichtquelle               | 2                       |
| Farbwiedergabeindex               | 80                      |
| UGR max. X=4H<br>Y=8H, ρ=70,50,20 | 26.4                    |

## Kurve



Leistungsaufnahme\* 31 W

Anschluss der Leuchte ON/OFF

Elektrische Spannung 220-240V

Frequenz 50/60Hz

☐ CE IP 40

\*±10 %

**Zum Herunterladen**

Montageanleitung



Fotografie



**Zubehör**

**00-00300, N**  
 Seilabhängung  
 2000mm

**00-00301, N**  
 Seilabhängung  
 4000mm

**00-00302, N**  
 Seilabhängung  
 6000mm

**00-00363, K**  
 Kabel 5x1,5 2000mm

**00-00364, K**  
 Kabel 5x1,5 4000mm

**00-00365, K**  
 Kabel 5x1,5 6000mm

**00-00370, B**  
 Deckenkappe  
 80x80x32mm

**00-00370, S**  
 Deckenkappe  
 80x80x32mm

**00-00370, W**  
 Deckenkappe  
 80x80x32mm

**SKB10-1, grey**

**SKB10-2, black**

**SKB10-3, white**

**SKB12-1, grey**

**SKB12-2, black**

**SKB12-3, white**

**XTAK11-1, grey**

**XTAK142-1, grey**

**XTAK142-2, black**

**XTAK142-3, white**

**XTS11-1, grey**

**XTS11-2, black**

**XTS11-3, white**

**XTS12-1, grey**

**XTS12-2, black**

**XTS12-3, white**

**XTS14-1, grey**

**XTS14-2, black**

**XTS14-3, white**

**XTS21-1, grey**

**XTS21-2, black**

**XTS21-3, white**

**XTS24-1, grey**

**XTS24-2, black**

**XTS24-3, white**

**XTS34-1, grey**

**XTS34-2, black**

**XTS34-3, white**

**XTS35-1, grey**

**XTS35-2, black**

**XTS35-3, white**

**XTS36-1, grey**

**XTS36-2, black**



XTS36-3, white



XTS37-1, grey



XTS37-2, black



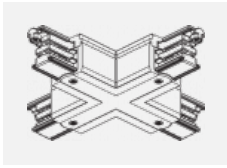
XTS37-3, white



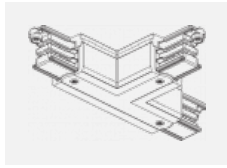
XTS38-1, grey



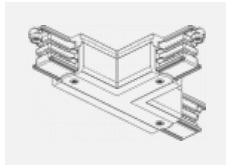
XTS38-2, black



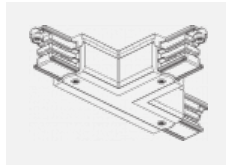
XTS38-3, white



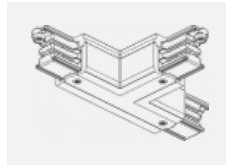
XTS39-1, grey



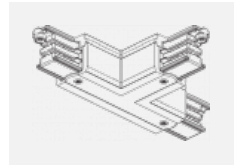
XTS39-2, black



XTS39-3, white



XTS40-1, grey



XTS40-2, black



XTS40-3, white



XTS41-1, grey



XTS41-2, black



XTS41-3, white



XTS4100-1, grey



XTS4100-2, black



XTS4100-3, white



XTS4200-1, grey



XTS4200-2, black



XTS4200-3, white



XTS4300-1, grey



XTS4300-2, black



XTS4300-3, white



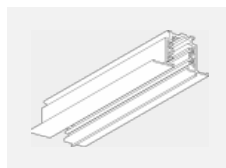
XTS4400-1, grey



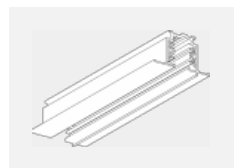
XTS4400-2, black



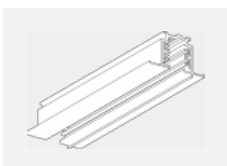
XTS4400-3, white



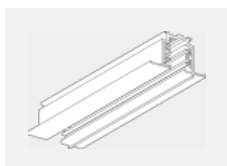
XTSF4100-1, grey



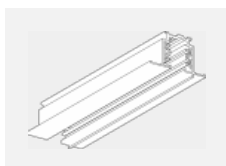
XTSF4100-2, black



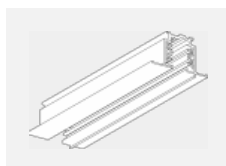
XTSF4100-3, white



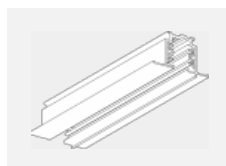
XTSF4200-1, grey



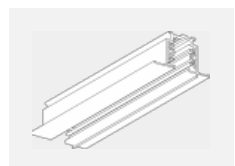
XTSF4200-2, black



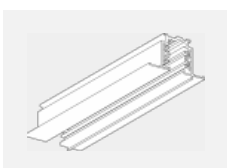
XTSF4200-3, white



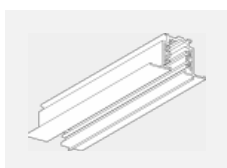
XTSF4300-1, grey



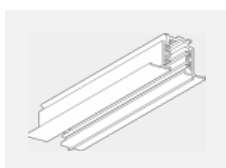
XTSF4300-2, black



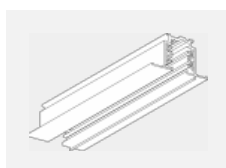
XTSF4300-3, white




XTSF4400-1, grey



XTSF4400-2, black



XTSF4400-3, white



XTSV12-1, grey